disclosed in any
way whatsoever for the use of any third party, nor used for the manufacturing purposes without the express written consent of
Daeryuk Co., Ltd.

개정부호 Re. Mark	일 자 Date	개 정 내 용 Revision Substance	담 당 Name

외형도

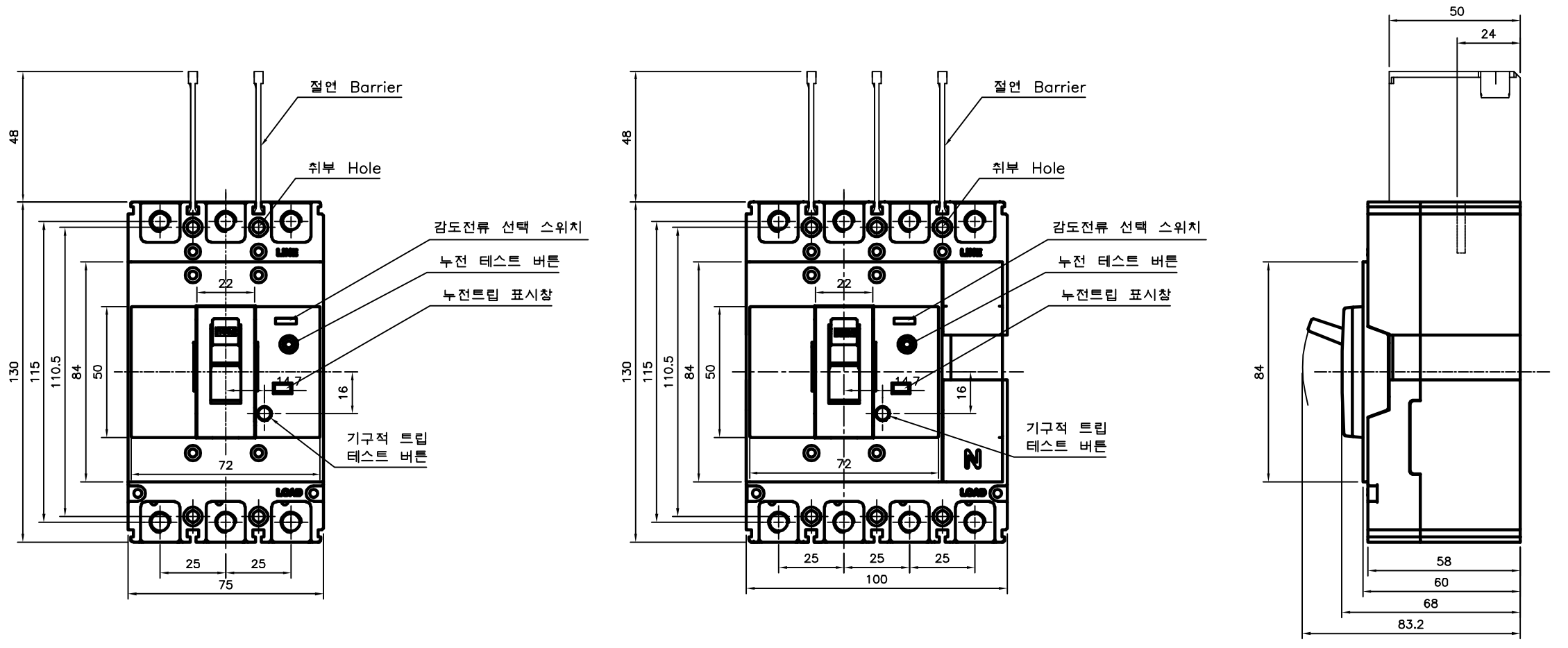
절연 Barrier
취부 Hole
감도전류 선택 스위치
누전 테스트 버튼
누전트립 표시창
기구적 트립 테스트 버튼
48
130
115
110.5
84
50
22
14.7
16
72
25
75
100
50
24
58
60
68
83.2

3극(Pole) 4극(Pole)

패널설치치수

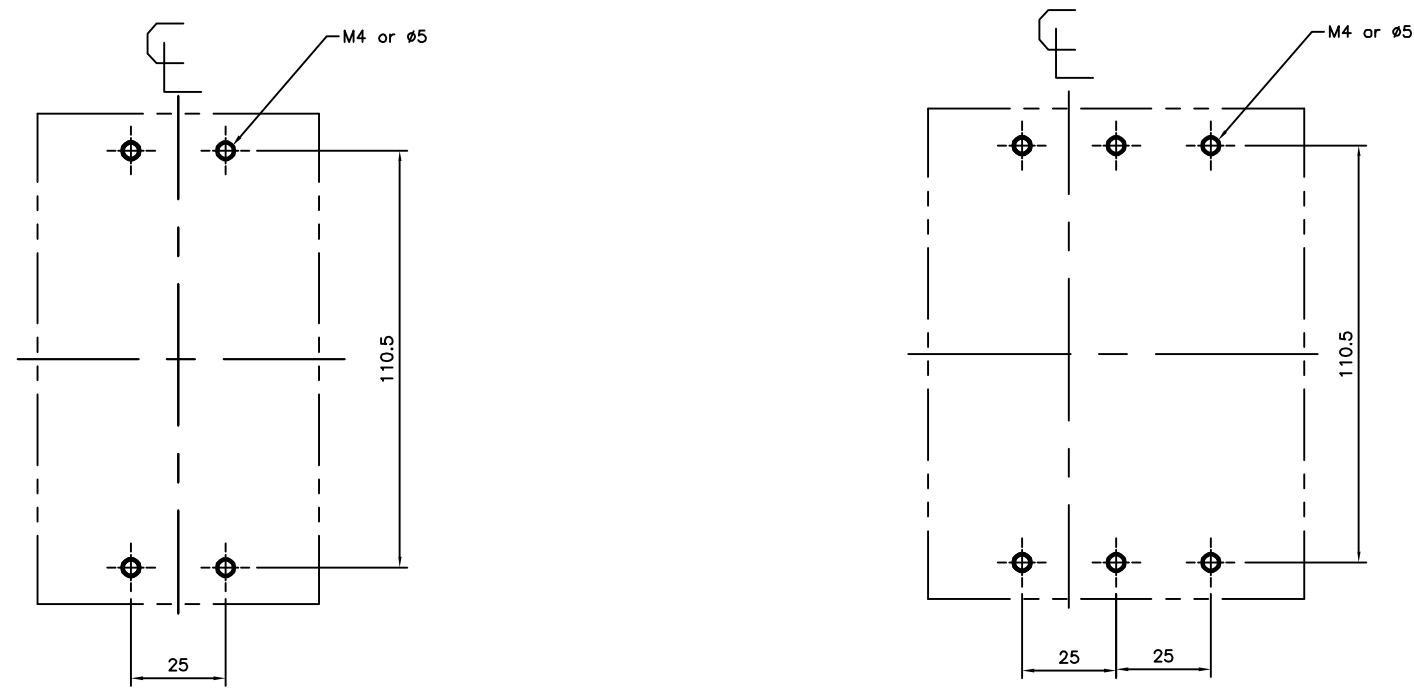
M4 or ø5
110.5
25

3극(Pole) 4극(Pole)

단자부 상세도

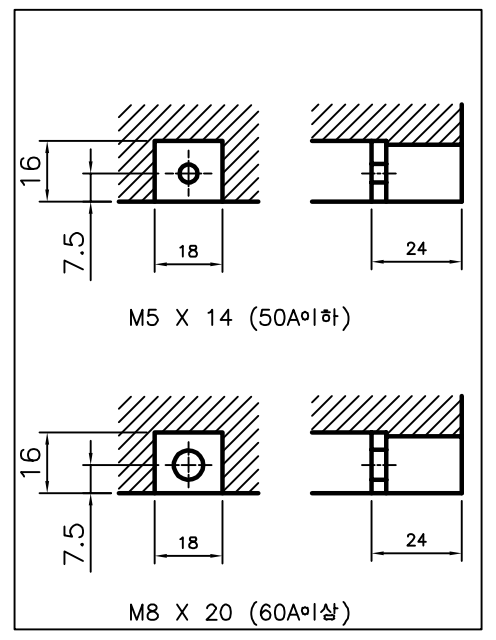
16
7.5
18
24
M5 X 14 (50A이하)
M8 X 20 (60A이상)

접속도체 가공도

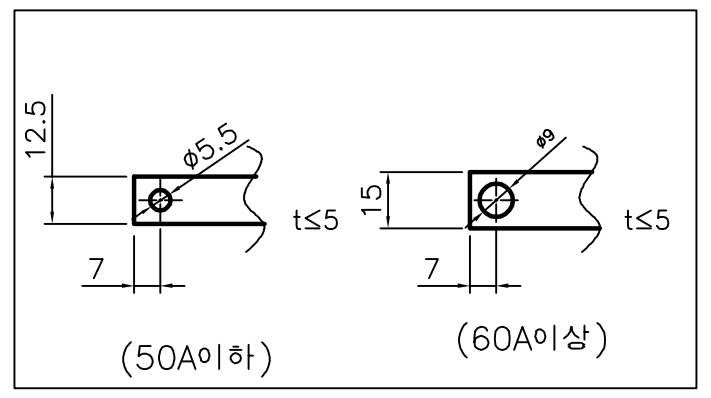
12.5
ø5.5
7
t≤5
(50A이하)
15
ø9
(60A이상)

DES 33,34S
DEN 52,53,54S
DES 53,54S
DEN 63S
DES 63,64S
DEN 102,103,104Sc

패널커버절단치수
<핸들/테스트버튼 노출>

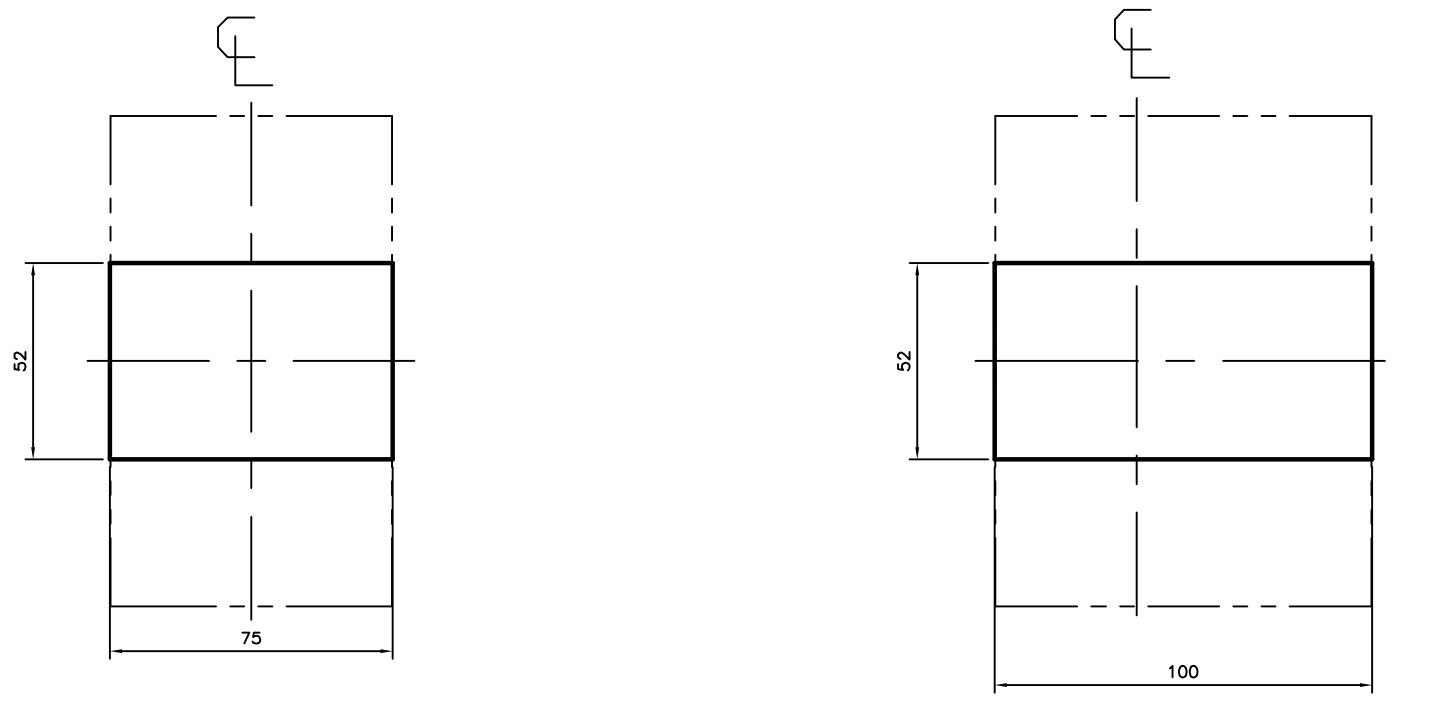

3극(Pole) 4극(Pole)

No.	도 번 Drawing No.	부 품 명 Part Name	재 질 Material	수량 Q'ty	규 격 Specification	비 고 Remarks	

제 도 Drawn By	설 계 Designed By	검 도 Checked By	승 인 Approved By	투 영 법 Projection	단 위 Unit	척 도 Scale	기 종 Model	
				삼각법 3rd Angle Projection	mm	1:2 (A1기준)	부 품 명 Part Name	
							도 번 Drawing No.	
							참조도번 Reference No.	

주식회사 대 륙
DAERYUK CO., LTD

서식-0704-00-06_A1